

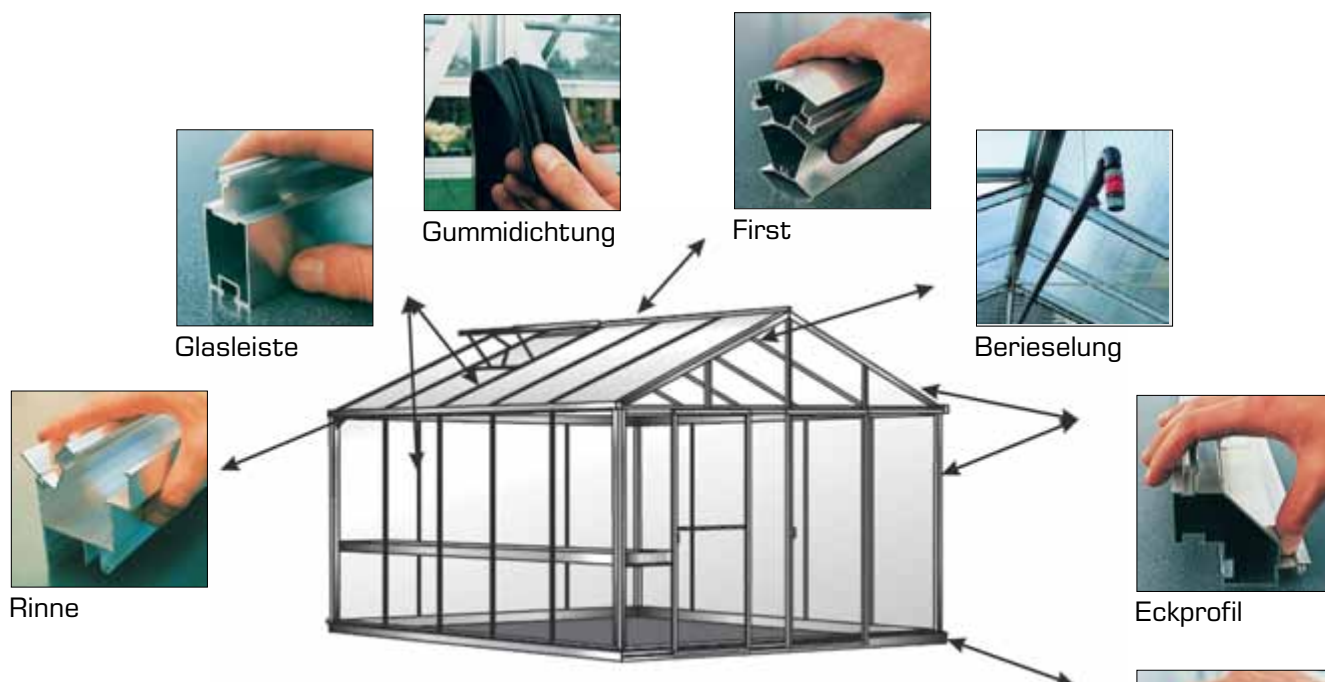
*Gewächshäuser  
Orangerien  
Pavillons*

*01-2016*





## Unser Profilsystem\* am Beispiel eines Gewächshauses Helios



**\* dieses ist nur ein Teil der verwendeten Profile!**

**Dichtungsgummis können mit Aufpreis  
in den Farben RAL 9010 weiß oder  
RAL 6009 tannengrün geliefert werden,  
sonst grundsätzlich in schwarz.**



Die angegebenen Preise verstehen sich ab Werk und inkl. 19 % Mehrwertsteuer.  
Mit Erscheinen einer neuen Preisliste verliert diese ihre Gültigkeit.



Technische Änderungen behalten wir uns vor.



Jedem Baupaket wird eine Montageanleitung und eine Montage DVD beigelegt.  
Zu jeder Konstruktion erhalten Sie mit der Auftragsbestätigung einen Fundamentplan.



Das mitgelieferte Verschraubungsmaterial besteht aus V2A (rostfreier Stahl)



Für die Montage benötigen Sie Schraubenschlüssel Nr. 10, Schraubendreher,  
Bohrmaschine mit Bohrer 4,2 Ø, Metallsäge, Schere, Wasserwaage, Leiter und Silikon.

Verglasungen:

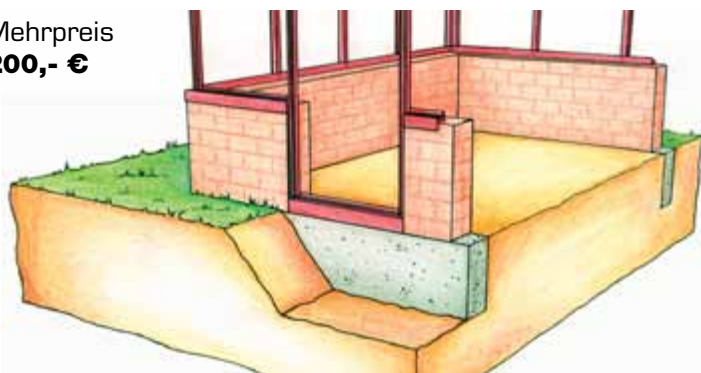
- 4 mm Blankglas mit einem U-Wert von 5,8
- 4 mm ESG = Einscheibensicherheitsglas mit einem U-Wert von 5,8  
(ESG hat eine 5-fach härtere Schlagfestigkeit als Blankglas)
- 10 mm Multiclear, spezielle 5-fach Stegplatte mit beidseitigem UV-Schutz  
hohe Festigkeit und ausgezeichnete Lichtdurchlässigkeit, U-Wert von 2,5
- 4 mm Plexiglas



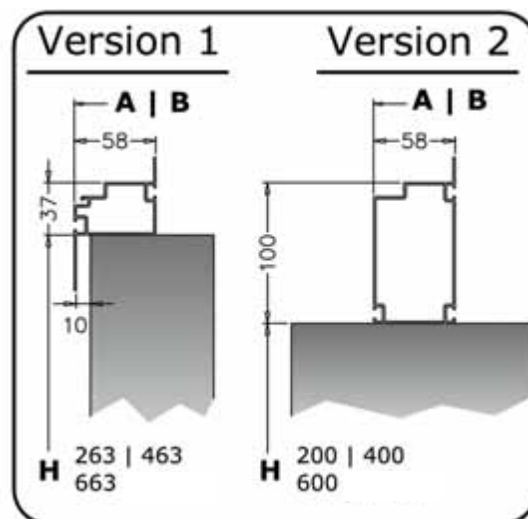
Kleingewächshäuser sind Bauwerke im Sinne des Baurechts, über mögliche Einschränkungen  
kann man sich beim zuständigen Bauamt erkundigen.

## Ausführung „Spezial“ zur Montage auf einer Mauer

Mehrpreis  
**200,- €**



Der Maueraufbau ist bei allen Konstruktionen außer „Junior“ und „Promo“ möglich!  
Diese Ausführung ist nur mit Drehtüren realisierbar.



## Pulverbeschichtung in allen RAL-Farben



Standardfarben:  
RAL 6009 tannengrün  
RAL 7016 anthrazit  
RAL 9005 tiefschwarz  
RAL 9006 weißaluminium  
RAL 9010 reinweiß

Die Pulverbeschichtung ist ein hochwertiges Beschichtungsverfahren für Aluminiumprofile.

## Scheibenbreite 37 cm statt 73 cm



Scheibenbreite von 37 cm ist bei Türen und Fenstern nicht möglich,

## Dekorpaneele



Nr. 1

Nr. 2

Nr. 3

## Alle einschiffigen, freistehenden Helios-Gewächshäuser sind vom TÜV Bauart geprüft!



### Schwerpunkte der Prüfung sind u. A.:

- Sicherheitstechnische Anforderungen
- Verletzungsgefahr
- Haltbarkeit
- Belastbarkeit
- Standsicherheit
- Korrosionsbeständigkeit
- gut verständliche Montageanleitung



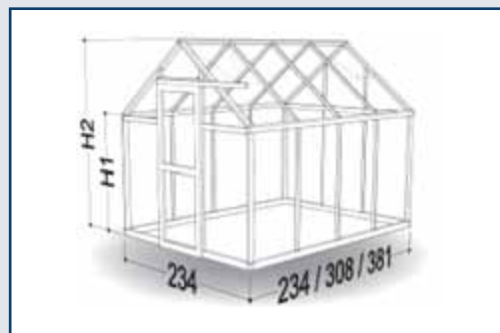


Alu-natur

**Junior**

Junior Victorian

Junior Orangerie

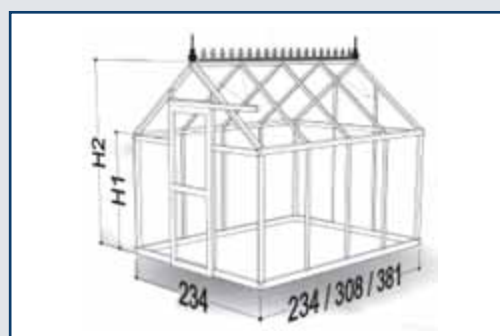


pulverbeschichtet

**Junior**

**Junior Victorian**

Junior Orangerie

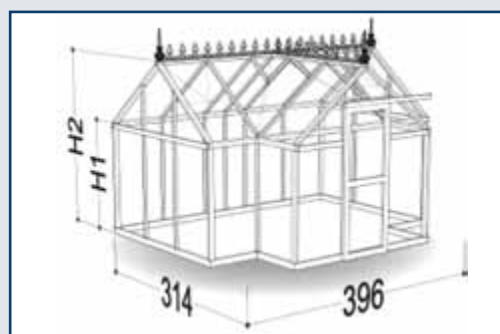


pulverbeschichtet, mit Erker

**Junior**

Junior Victorian

**Junior Orangerie**





Typ	Dachfenster	A x B (cm)	H1 (cm)	H2 (cm)		ESG 4 mm
<b>HJ1</b>	1	234 x 234	157	250		<b>1.605 €</b>
<b>HJ2</b>	2	234 x 308	157	250		<b>1.787 €</b>
<b>HJ3</b>	2	234 x 381	157	250		<b>1.923 €</b>

**Diese Konstruktionen können in der Ausführung nicht verändert werden!**

#### Serienmäßig

Alu-Fundament, 1 Schiebetür, Anzahl Dachfenster lt. Tabelle, 2 Regenrinnen mit Ablauf, Konstruktion **Alu-natur**

#### Zusatzausstattung JUNIOR-PAKETE

<b>APJ23</b>	Alu-natur	1 autom. Fensteröffner + Arbeitstisch 234 cm + Abstellbord 234 cm		<b>255 €</b>	
<b>APJ30</b>	Alu-natur	1 autom. Fensteröffner + Arbeitstisch 308 cm + Abstellbord 308 cm		<b>293 €</b>	
automatischer Fensteröffner			<b>33 €</b>	Schattierung (381 cm) 	<b>99 €</b>



Typ	Dachfenster	A x B (cm)	H1 (cm)	H2 (cm)		ESG 4 mm
<b>VJ1</b>	1	234 x 234	157	250		<b>1.928 €</b>
<b>VJ2</b>	2	234 x 308	157	250		<b>2.166 €</b>
<b>VJ3</b>	2	234 x 381	157	250		<b>2.349 €</b>

**Diese Konstruktionen können in der Ausführung nicht verändert werden!**

#### Serienmäßig

Alu-Fundament, 1 Schiebetür, Anzahl Dachfenster lt. Tabelle, Firstverzierung, 2 Regenrinnen mit Ablauf, Pulverbeschichtung **schwarz**

#### Zusatzausstattung JUNIOR-PAKETE

<b>LPJ23</b>	pulverbeschichtet	1 autom. Fensteröffner + Arbeitstisch 234 cm + Abstellbord 234 cm	<b>292 €</b>
<b>LPJ30</b>	pulverbeschichtet	1 autom. Fensteröffner + Arbeitstisch 308 cm + Abstellbord 308 cm	<b>339 €</b>
automatischer Fensteröffner		<b>33 €</b>	Schattierung (381 cm) 
			<b>99 €</b>

Typ	Dachfenster	A x B (cm)	H1 (cm)	H2 (cm)		ESG 4 mm
<b>OJ1</b>	2	314 x 396	157	250		<b>3.054 €</b>

**Diese Konstruktion kann in der Ausführung nicht verändert werden!**

#### Serienmäßig

Alu-Fundament, 1 Schiebetür, 2 Dachfenster, Firstverzierung, Regenrinnen mit 4 Abläufen, Pulverbeschichtung **schwarz**

#### Zusatzausstattung

automatischer Fensteröffner 		<b>33 €</b>	Schattierung 	<b>239 €</b>
---	--	-------------	--	--------------





Alu-natur

**Helios Promo**

Victorian Promo

Helios Orangerie Promo



pulverbeschichtet

**Helios Promo**

**Victorian Promo**

Helios Orangerie Promo

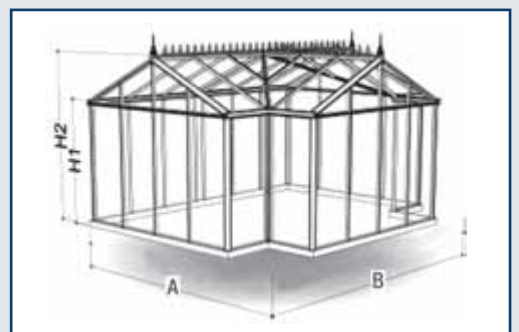


pulverbeschichtet, mit Erker

**Helios Promo**

Victorian Promo

**Helios Orangerie Promo**



Typ	Dachfenster	A x B (cm)	H1 (cm)	H2 (cm)	ESG 4 mm
<b>HSL 23</b>	2	236 x 310	201	260	<b>2.157 €</b>
<b>HSL 24</b>	3	236 x 458	201	260	<b>2.529 €</b>
<b>HSL 34</b>	3	310 x 458	201	274	<b>2.681 €</b>
<b>HSL 36</b>	4	310 x 605	201	274	<b>3.254 €</b>

Ausstattung bei den Promo-Modellen ist bis auf die Türen, die giebel- oder traufseitig einsetzbar sind, nicht veränderbar.

Mögliche zusätzliche Tür-Varianten sind:

Einzelschiebetür als zweite Tür für Doppelschiebetür **Alu-natur 134 €**

Einzeltür **Alu-natur 134 €**

### Serienmäßig

umlaufendes Alu-Fundament, 1 Schiebetür, Anzahl „Promo“-Dachfenster lt. Tabelle, 1 Lamellenfenster **schwarz**, 2 Regenrinnen mit Ablauf, 1 Berieselungsanlage, Konstruktion **Alu-natur**

### Zusatzausstattung PROMO-PAKETE

<b>APP23</b>	Alu-natur	1 Fensteröffner + Arbeitstisch 236 cm + Abstellbord 236 cm	<b>259 €</b>
<b>APP30</b>	Alu-natur	1 Fensteröffner + Arbeitstisch 310 cm + Abstellbord 310 cm	<b>298 €</b>

Typ	Dachfenster	A x B (cm)	H1 (cm)	H2 (cm)	ESG 4 mm
<b>VSL 23</b>	2	236 x 310	201	260	<b>2.620 €</b>
<b>VSL 24</b>	3	236 x 458	201	260	<b>3.138 €</b>
<b>VSL 34</b>	3	310 x 458	201	274	<b>3.293 €</b>
<b>VSL 36</b>	4	310 x 605	201	274	<b>4.078 €</b>

Ausstattung bei den Promo-Modellen ist bis auf die Türen, die giebel- oder traufseitig einsetzbar sind, nicht veränderbar.

Mögliche zusätzliche Tür-Varianten sind: Einzelschiebetür als zweite Tür für Doppelschiebetür **pulver-**

**beschichtet 159 €**, Einzeltür **pulverbeschichtet 159 €**

### Serienmäßig

umlaufendes Alu-Fundament, 1 Schiebetür, Anzahl „Promo“-Dachfenster lt. Tabelle, 1 Lamellenfenster **schwarz**, Firstverzierung, 2 Regenrinnen mit Ablauf, 1 Berieselungsanlage, Pulverbeschichtung RAL 6009 **tannengrün** oder RAL 9005 **tiefschwarz**

### Zusatzausstattung PROMO-PAKETE

<b>LPP23</b>	pulverbeschichtet	1 Fensteröffner + Arbeitstisch 236 cm + Abstellbord 236 cm	<b>296 €</b>
<b>LPP30</b>	pulverbeschichtet	1 Fensteröffner + Arbeitstisch 310 cm + Abstellbord 310 cm	<b>345 €</b>

Typ	Dachfenster	A x B (cm)	H1 (cm)	H2 (cm)	ESG 4 mm
<b>HOR</b>	3	393 x 476	201	274	<b>5.881 €</b>

Ausstattung bei den Promo-Modellen ist bis auf die Türen, die giebel- oder traufseitig einsetzbar sind, nicht veränderbar.

Mögliche zusätzliche Tür-Varianten sind:

Einzeltür **pulverbeschichtet 159 €**

Einzelschiebetür als zweite Tür für Doppelschiebetür **pulverbeschichtet 159 €**

### Serienmäßig

umlaufendes Alu-Fundament, 1 Doppelschiebetür, 3 „Promo“-Dachfenster, 2 Lamellenfenster, Firstverzierung, Regenrinnen mit 4 Abläufen, Pulverbeschichtung RAL 6009 **tannengrün** oder RAL 9005 **tiefschwarz**

Wenn man die Abmessungen oder Ausstattung verändern will, muss man die Preise der Helios-Orangerie-Antike-Konstruktion (Seite 15) zugrunde legen.



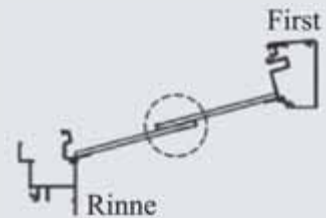


Alu-natur

## Arcadia

### Arcadia Victorian

Ab einer Tiefe (A) von 230 cm werden aus Handlingsgründen **bei allen Arcadia-Modellen** unterteilte Dachscheiben (nicht bei Multiclear) geliefert. Diese werden dann „überlappend“ verlegt.



Es besteht jedoch die Möglichkeit der Kombiverglasung mit Multiclear im Dach und K-Glas in den Seiten (Preis: Multiclear).

K-Glas Uw 3,6 = Floatglas 4 mm mit Pyrolytischer Metalloxidbeschichtung



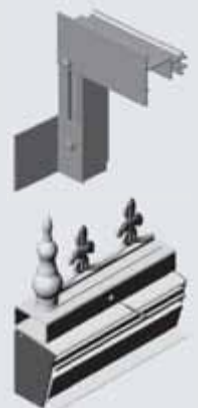
pulverbeschichtet

## Arcadia

### Arcadia Victorian

Mittels Aluwinkel wird die Konstruktion an die vorhandene Rückwand (Mauer) montiert.

Firstprofil mit Firstverzierung (Arcadia Victorian)





Typ	Dachfenster	A x B (cm)	H1 (cm)	H2 (cm)	Glas	ESG	Multiclear
<b>A02</b>	—	83 x 236	201	242 (25°)	<b>1.508 €</b>	<b>1.599 €</b>	<b>1.724 €</b>
<b>A03</b>	—	83 x 310	201	242 (25°)	<b>1.615 €</b>	<b>1.725 €</b>	<b>1.875 €</b>
<b>A04</b>	—	83 x 458	201	242 (25°)	<b>1.830 €</b>	<b>1.977 €</b>	<b>2.177 €</b>
<b>A06</b>	—	83 x 605	201	242 (25°)	<b>2.045 €</b>	<b>2.229 €</b>	<b>2.480 €</b>
<b>A0E</b>	—	B + 74 cm	201	242 (25°)	<b>108 €</b>	<b>126 €</b>	<b>152 €</b>
<b>A12</b>	1	157 x 236	201	279 (26°)	<b>1.811 €</b>	<b>1.962 €</b>	<b>2.165 €</b>
<b>A13</b>	1	157 x 310	201	279 (26°)	<b>1.941 €</b>	<b>2.115 €</b>	<b>2.348 €</b>
<b>A14</b>	2	157 x 458	201	279 (26°)	<b>2.318 €</b>	<b>2.537 €</b>	<b>2.831 €</b>
<b>A16</b>	3	157 x 605	201	279 (26°)	<b>2.694 €</b>	<b>2.958 €</b>	<b>3.314 €</b>
<b>A1E</b>	—	B + 74 cm	201	279 (26°)	<b>129 €</b>	<b>152 €</b>	<b>183 €</b>
<b>A23</b>	1	230 x 310	201	309 (24°)	<b>2.112 €</b>	<b>2.342 €</b>	<b>2.651 €</b>
<b>A24</b>	2	230 x 458	201	309 (24°)	<b>2.576 €</b>	<b>2.862 €</b>	<b>3.247 €</b>
<b>A26</b>	3	230 x 605	201	309 (24°)	<b>3.041 €</b>	<b>3.381 €</b>	<b>3.844 €</b>
<b>A2E</b>	—	B + 74 cm	201	309 (24°)	<b>173 €</b>	<b>201 €</b>	<b>240 €</b>
<b>A33</b>	1	305 x 310	201	291 (16°)	<b>2.293 €</b>	<b>2.576 €</b>	<b>2.961 €</b>
<b>A34</b>	2	305 x 458	201	291 (16°)	<b>2.807 €</b>	<b>3.160 €</b>	<b>3.637 €</b>
<b>A36</b>	3	305 x 605	201	291 (16°)	<b>3.322 €</b>	<b>3.743 €</b>	<b>4.313 €</b>
<b>A3E</b>	—	B + 74 cm	201	291 (16°)	<b>199 €</b>	<b>234 €</b>	<b>280 €</b>

**Die Firstanbauhöhe (H2) ist bei diesen Modellen nicht veränderbar!**

### Serienmäßig

umlaufendes Alu-Fundament, 1 Schiebetür, Anzahl Dachfenster lt. Tabelle, 1 Regenrinne mit Ablauf, Konstruktion **Alu-natur**

Typ	Dachfenster	A x B (cm)	H1 (cm)	H2 (cm)	Glas	ESG	Multiclear
<b>ViA02</b>	—	83 x 236	201	242 (25°)	<b>1.883 €</b>	<b>1.974 €</b>	<b>2.099 €</b>
<b>ViA03</b>	—	83 x 310	201	242 (25°)	<b>2.031 €</b>	<b>2.141 €</b>	<b>2.291 €</b>
<b>ViA04</b>	—	83 x 458	201	242 (25°)	<b>2.328 €</b>	<b>2.476 €</b>	<b>2.676 €</b>
<b>ViA06</b>	—	83 x 605	201	242 (25°)	<b>2.625 €</b>	<b>2.810 €</b>	<b>3.060 €</b>
<b>ViA0E</b>	—	B + 74 cm	201	242 (25°)	<b>149 €</b>	<b>167 €</b>	<b>193 €</b>
<b>ViA12</b>	1	157 x 236	201	279 (26°)	<b>2.452 €</b>	<b>2.603 €</b>	<b>2.806 €</b>
<b>ViA13</b>	1	157 x 310	201	279 (26°)	<b>2.608 €</b>	<b>2.782 €</b>	<b>3.015 €</b>
<b>ViA14</b>	2	157 x 458	201	279 (26°)	<b>3.047 €</b>	<b>3.266 €</b>	<b>3.560 €</b>
<b>ViA16</b>	3	157 x 605	201	279 (26°)	<b>3.486 €</b>	<b>3.750 €</b>	<b>4.105 €</b>
<b>ViA1E</b>	—	B + 74 cm	201	279 (26°)	<b>156 €</b>	<b>179 €</b>	<b>210 €</b>
<b>ViA23</b>	1	230 x 310	201	309 (24°)	<b>2.586 €</b>	<b>2.815 €</b>	<b>3.124 €</b>
<b>ViA24</b>	2	230 x 458	201	309 (24°)	<b>3.160 €</b>	<b>3.445 €</b>	<b>3.831 €</b>
<b>ViA26</b>	3	230 x 605	201	309 (24°)	<b>3.734 €</b>	<b>4.075 €</b>	<b>4.538 €</b>
<b>ViA2E</b>	—	B + 74 cm	201	309 (24°)	<b>224 €</b>	<b>252 €</b>	<b>291 €</b>
<b>ViA33</b>	1	305 x 310	201	291 (16°)	<b>2.834 €</b>	<b>3.117 €</b>	<b>3.502 €</b>
<b>ViA34</b>	2	305 x 458	201	291 (16°)	<b>3.461 €</b>	<b>3.814 €</b>	<b>4.291 €</b>
<b>ViA36</b>	3	305 x 605	201	291 (16°)	<b>4.088 €</b>	<b>4.510 €</b>	<b>5.080 €</b>
<b>ViA3E</b>	—	B + 74 cm	201	291 (16°)	<b>251 €</b>	<b>286 €</b>	<b>332 €</b>

**Die Firstanbauhöhe (H2) ist bei diesen Modellen nicht veränderbar!**

### Serienmäßig

umlaufendes Alu-Fundament, 1 Schiebetür, Anzahl Dachfenster lt. Tabelle, Firstverzierung, 1 Regenrinne mit Ablauf, Pulverbeschichtung in Standardfarben: **tannengrün, schwarz, anthrazit, weiß, weißaluminium**



Alu-natur

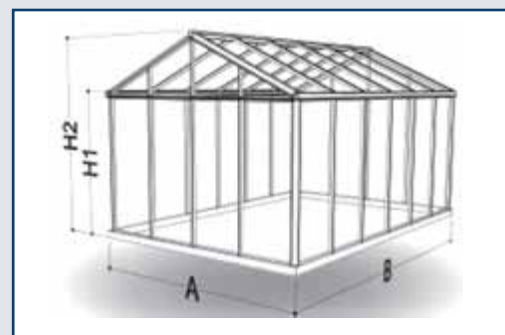
**Helios** eingiebelig

Helios mehrgiebelig

Detail  
Alu-Fundament mit  
Bodenwinkel



Detail  
Rinne/Eckprofil/Giebel



Alu-natur

**Helios** eingiebelig

**Helios** mehrgiebelig

Die mehrgiebeligen Modelle sind wahlweise freitragend mit Stützpfeuern unter der Mittelrinne oder mit geschlossener Trennwand lieferbar. In diesem Fall ist eine zusätzliche Schiebetür (Zubehör) erforderlich. Bei der freitragenden Variante beträgt die Höhe unter der Doppelrinne ca. 181 cm!





Typ	Dachfenster	A x B (cm)	H1 (cm)	H2 (cm)	Glas	ESG	Multiclear
<b>H22</b>	1	236 x 236	201	260	<b>1.859 €</b>	<b>2.083 €</b>	<b>2.387 €</b>
<b>H23</b>	1	236 x 310	201	260	<b>2.035 €</b>	<b>2.301 €</b>	<b>2.660 €</b>
<b>H28</b>	2	236 x 384	201	260	<b>2.328 €</b>	<b>2.635 €</b>	<b>3.050 €</b>
<b>H24</b>	2	236 x 458	201	260	<b>2.505 €</b>	<b>2.852 €</b>	<b>3.323 €</b>
<b>H25</b>	3	236 x 532	201	260	<b>2.798 €</b>	<b>3.186 €</b>	<b>3.713 €</b>
<b>H26</b>	3	236 x 605	201	260	<b>2.974 €</b>	<b>3.404 €</b>	<b>3.986 €</b>
<b>H2E</b>	–	B + 74 cm	201	260	<b>176 €</b>	<b>217 €</b>	<b>273 €</b>
<b>H33</b>	1	310 x 310	201	274	<b>2.240 €</b>	<b>2.568 €</b>	<b>3.015 €</b>
<b>H38</b>	2	310 x 384	201	274	<b>2.547 €</b>	<b>2.924 €</b>	<b>3.436 €</b>
<b>H34</b>	2	310 x 458	201	274	<b>2.738 €</b>	<b>3.163 €</b>	<b>3.739 €</b>
<b>H35</b>	3	310 x 532	201	274	<b>3.046 €</b>	<b>3.518 €</b>	<b>4.160 €</b>
<b>H36</b>	3	310 x 605	201	274	<b>3.237 €</b>	<b>3.757 €</b>	<b>4.463 €</b>
<b>H3E</b>	–	B + 74 cm	201	274	<b>191 €</b>	<b>238 €</b>	<b>303 €</b>
<b>H48</b>	2	384 x 384	201	278	<b>2.848 €</b>	<b>3.296 €</b>	<b>3.902 €</b>
<b>H44</b>	2	384 x 458	201	278	<b>3.123 €</b>	<b>3.623 €</b>	<b>4.299 €</b>
<b>H45</b>	3	384 x 532	201	278	<b>3.514 €</b>	<b>4.066 €</b>	<b>4.812 €</b>
<b>H46</b>	3	384 x 605	201	278	<b>3.788 €</b>	<b>4.392 €</b>	<b>5.209 €</b>
<b>H4E</b>	–	B + 74 cm	201	278	<b>274 €</b>	<b>326 €</b>	<b>396 €</b>

## Serienmäßig

umlaufendes Alu-Fundament, 1 Schiebetür (giebel- und traufseitig möglich), Anzahl Dachfenster lt. Tabelle, 2 Regenrinnen mit Ablauf, 1 Berieselungsanlage, Konstruktion **Alu-natur**

Typ	Dachfenster	A x B (cm)	H1 (cm)	H2 (cm)	Glas	ESG	Multiclear
<b>H63</b>	2	620 x 310	201	274	<b>4.345 €</b>	<b>5.003 €</b>	<b>5.897 €</b>
<b>H68</b>	4	620 x 384	201	274	<b>4.961 €</b>	<b>5.714 €</b>	<b>6.737 €</b>
<b>H64</b>	4	620 x 458	201	274	<b>5.342 €</b>	<b>6.191 €</b>	<b>7.345 €</b>
<b>H65</b>	6	620 x 532	201	274	<b>5.958 €</b>	<b>6.902 €</b>	<b>8.185 €</b>
<b>H66</b>	6	620 x 605	201	274	<b>6.340 €</b>	<b>7.379 €</b>	<b>8.793 €</b>
<b>H6E</b>	–	B + 74 cm	201	274	<b>382 €</b>	<b>478 €</b>	<b>608 €</b>
<b>H78</b>	4	768 x 384	201	278	<b>5.563 €</b>	<b>6.459 €</b>	<b>7.671 €</b>
<b>H74</b>	6	768 x 458	201	278	<b>6.345 €</b>	<b>7.345 €</b>	<b>8.697 €</b>
<b>H75</b>	6	768 x 532	201	278	<b>6.894 €</b>	<b>7.997 €</b>	<b>9.490 €</b>
<b>H76</b>	6	768 x 605	201	278	<b>7.443 €</b>	<b>8.649 €</b>	<b>10.283 €</b>
<b>H7E</b>	–	B + 74 cm	201	278	<b>549 €</b>	<b>652 €</b>	<b>793 €</b>

## Serienmäßig bei zweischiffigen Modellen

umlaufendes Alu-Fundament, 1 Schiebetür (giebel- und traufseitig möglich), Anzahl Dachfenster lt. Tabelle, 3 Regenrinnen mit Ablauf, 2 Berieselungsanlagen, Konstruktion **Alu-natur**



pulverbeschichtet

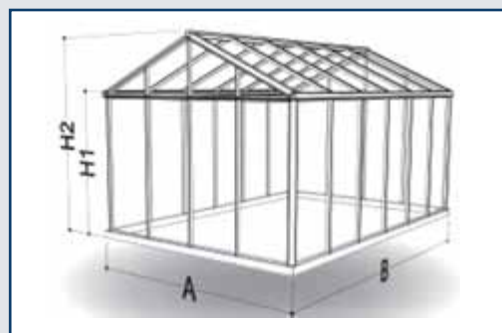
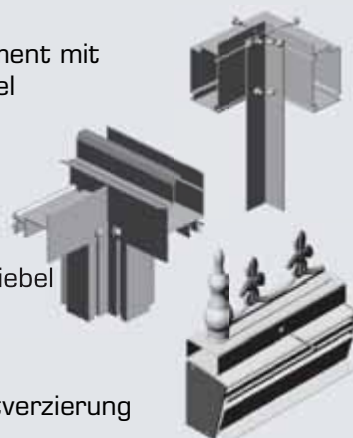
## **Victorian** eingiebelig

## **Victorian** mehrgiebelig

Detail  
Alu-Fundament mit  
Bodenwinkel

Detail  
Rinne/  
Eckprofil/Giebel

Detail Firstverzierung



pulverbeschichtet

## **Victorian** eingiebelig

## **Victorian** mehrgiebelig

Die mehrgiebeligen Modelle sind wahlweise freitragend mit Stützpfeuern unter der Mittelrinne oder mit geschlossener Trennwand lieferbar. In diesem Fall ist eine zusätzliche Schiebetür (Zubehör) erforderlich. Bei der freitragenden Variante beträgt die Höhe unter der Doppelrinne ca. 181 cm!





Typ	Dachfenster	A x B (cm)	H1 (cm)	H2 (cm)	Glas	ESG	Multiclear
<b>Vi22</b>	1	236 x 236	201	260	<b>2.444 €</b>	<b>2.668 €</b>	<b>2.972 €</b>
<b>Vi23</b>	1	236 x 310	201	260	<b>2.714 €</b>	<b>2.980 €</b>	<b>3.339 €</b>
<b>Vi28</b>	2	236 x 384	201	260	<b>3.111 €</b>	<b>3.417 €</b>	<b>3.832 €</b>
<b>Vi24</b>	2	236 x 458	201	260	<b>3.381 €</b>	<b>3.729 €</b>	<b>4.199 €</b>
<b>Vi25</b>	3	236 x 532	201	260	<b>3.778 €</b>	<b>4.166 €</b>	<b>4.693 €</b>
<b>Vi26</b>	3	236 x 605	201	260	<b>4.048 €</b>	<b>4.478 €</b>	<b>5.060 €</b>
<b>Vi2E</b>	–	B + 74 cm	201	260	<b>270 €</b>	<b>311 €</b>	<b>367 €</b>
<b>Vi33</b>	1	310 x 310	201	274	<b>2.993 €</b>	<b>3.322 €</b>	<b>3.768 €</b>
<b>Vi38</b>	2	310 x 384	201	274	<b>3.408 €</b>	<b>3.784 €</b>	<b>4.296 €</b>
<b>Vi34</b>	2	310 x 458	201	274	<b>3.697 €</b>	<b>4.121 €</b>	<b>4.698 €</b>
<b>Vi35</b>	3	310 x 532	201	274	<b>4.112 €</b>	<b>4.584 €</b>	<b>5.226 €</b>
<b>Vi36</b>	3	310 x 605	201	274	<b>4.401 €</b>	<b>4.921 €</b>	<b>5.628 €</b>
<b>Vi3E</b>	–	B + 74 cm	201	274	<b>289 €</b>	<b>336 €</b>	<b>401 €</b>
<b>Vi48</b>	2	384 x 384	201	278	<b>3.776 €</b>	<b>4.225 €</b>	<b>4.831 €</b>
<b>Vi44</b>	2	384 x 458	201	278	<b>4.156 €</b>	<b>4.656 €</b>	<b>5.332 €</b>
<b>Vi45</b>	3	384 x 532	201	278	<b>4.661 €</b>	<b>5.213 €</b>	<b>5.959 €</b>
<b>Vi46</b>	3	384 x 605	201	278	<b>5.040 €</b>	<b>5.643 €</b>	<b>6.460 €</b>
<b>Vi4E</b>	–	B + 74 cm	201	278	<b>379 €</b>	<b>431 €</b>	<b>501 €</b>

**Serienmäßig**

umlaufendes Alu-Fundament, 1 Schiebetür (giebel- und traufseitig möglich), Anzahl Dachfenster lt. Tabelle, Firstverzierung, 2 Regenrinnen mit Ablauf, 1 Berieselungsanlage, Pulverbeschichtung in Standardfarben: **tannengrün, schwarz, anthrazit, weiß, weißaluminium**

Typ	Dachfenster	A x B (cm)	H1 (cm)	H2 (cm)	Glas	ESG	Multiclear
<b>Vi63</b>	2	620 x 310	201	274	<b>5.826 €</b>	<b>6.484 €</b>	<b>7.378 €</b>
<b>Vi68</b>	4	620 x 384	201	274	<b>6.657 €</b>	<b>7.410 €</b>	<b>8.433 €</b>
<b>Vi64</b>	4	620 x 458	201	274	<b>7.235 €</b>	<b>8.083 €</b>	<b>9.237 €</b>
<b>Vi65</b>	6	620 x 532	201	274	<b>8.065 €</b>	<b>9.009 €</b>	<b>10.292 €</b>
<b>Vi66</b>	6	620 x 605	201	274	<b>8.643 €</b>	<b>9.682 €</b>	<b>11.096 €</b>
<b>Vi6E</b>	–	B + 74 cm	201	274	<b>578 €</b>	<b>674 €</b>	<b>804 €</b>
<b>Vi78</b>	4	768 x 384	201	278	<b>7.394 €</b>	<b>8.290 €</b>	<b>9.502 €</b>
<b>Vi74</b>	6	768 x 458	201	278	<b>8.404 €</b>	<b>9.404 €</b>	<b>10.757 €</b>
<b>Vi75</b>	6	768 x 532	201	278	<b>9.163 €</b>	<b>10.266 €</b>	<b>11.759 €</b>
<b>Vi76</b>	6	768 x 605	201	278	<b>9.921 €</b>	<b>11.128 €</b>	<b>12.761 €</b>
<b>Vi7E</b>	–	B + 74 cm	201	278	<b>758 €</b>	<b>861 €</b>	<b>1.002 €</b>

**Serienmäßig bei zweischiffigen Modellen**

umlaufendes Alu-Fundament, 1 Schiebetür (giebel- und traufseitig möglich), Anzahl Dachfenster lt. Tabelle, Firstverzierung, 3 Regenrinnen mit Ablauf, 2 Berieselungsanlagen, Pulverbeschichtung in Standardfarben: **tannengrün, schwarz, anthrazit, weiß, weißaluminium**

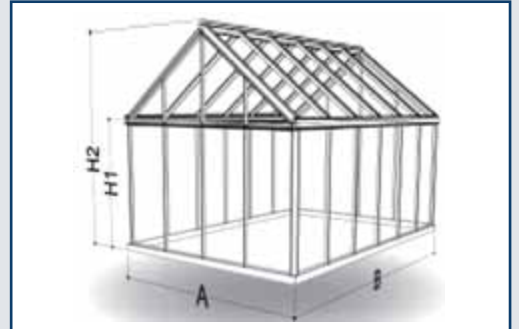


pulverbeschichtet

## Helios Antike

### Helios Orangerie Antike

Bei allen Antike-Konstruktionen ist die Dachneigung 36°

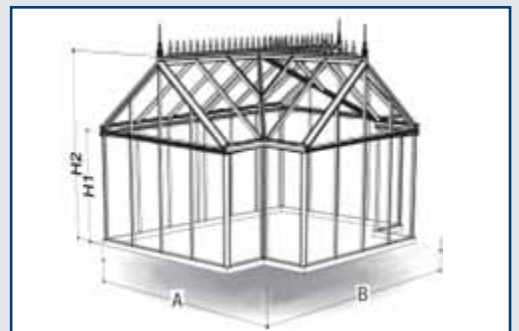


pulverbeschichtet, mit Erker

## Helios Antike

### Helios Orangerie Antike

Bei allen Antike-Konstruktionen ist die Dachneigung 36°



## Maueraufbau

Ausführung „Spezial“

Mehrpreis **200 €**

Bei der Spezialausführung sind **nur** Drehtüren möglich!

Im Standardfall ist bauseits eine Mauer mit einer der folgenden Höhen zu errichten:

### Variante 1 Variante 2

26,3 cm 20,0 cm

46,3 cm 40,0 cm

66,3 cm 60,0 cm

(Varianten siehe Seite 3)

Abb.: HOA35, Maueraufbau, +2-E-Module  
Scheibenbreite 37 cm statt 73 cm,  
1 Doppeldrehtür, 3 Dachfenster,  
2 Lamellenfenster



Typ	Dachfenster	A x B (cm)	H1 (cm)	H2 (cm)		Scheiben- breite 73 cm ESG 4 mm	Scheiben- breite 37 cm ESG 4 mm
<b>HA33</b>	–	310 x 310	201	314		<b>3.193 €</b>	<b>3.831 €</b>
<b>HA38</b>	–	310 x 384	201	314		<b>3.544 €</b>	<b>4.253 €</b>
<b>HA34</b>	–	310 x 458	201	314		<b>3.895 €</b>	<b>4.675 €</b>
<b>HA35</b>	–	310 x 532	201	314		<b>4.246 €</b>	<b>5.097 €</b>
<b>HA36</b>	–	310 x 605	201	314		<b>4.597 €</b>	<b>5.519 €</b>
<b>HA E</b>	–	B + 74 cm	201	314		<b>351 €</b>	<b>422 €</b>

**Serienmäßig**

umlaufendes Alu-Fundament, Firstverzierung, Regenrinnen mit Abläufen,  
Pulverbeschichtung in Standardfarben: **tannengrün, schwarz, anthrazit, weiß, weißaluminium**

**Zusatzausstattung**

Türen und Fenster müssen individuell aus der unten aufgeführten Zubehörliste bestellt werden.

**Schattierung HA33 (300 cm lang)**

**259 €**

Typ	Dachfenster	A x B (cm)	H1 (cm)	H2 (cm)		Scheiben- breite 73 cm ESG 4 mm	Scheiben- breite 37 cm ESG 4 mm
<b>HOA35</b>	–	393 x 476	201	314		<b>5.178 €</b>	<b>6.214 €</b>
<b>HOA E</b>	–	B + 74 cm	201	314		<b>351 €</b>	<b>422 €</b>


**Serienmäßig**

umlaufendes Alu-Fundament, Firstverzierung, Regenrinnen mit Abläufen,  
Pulverbeschichtung in Standardfarben: **tannengrün, schwarz, anthrazit, weiß, weißaluminium**

**Zusatzausstattung**

Türen und Fenster müssen individuell aus der unten aufgeführten Zubehörliste bestellt werden.

**Zubehör Antike**

<b>Dekorpaneele</b>		Standardfarben <b>160 €/Stück</b>
<b>Einzelschiebetür</b>		Standardfarbe <b>159 €</b>
<b>Einzelschiebetür als zweite Tür für Doppeltür</b>		Standardfarbe <b>159 €</b>
<b>Einzeldrehtür</b>		Standardfarbe <b>349 €</b>
<b>Doppeldrehtür</b>		Standardfarbe <b>697 €</b>
<b>Dachfenster mit Kurbel</b>		Standardfarbe <b>126 €</b>
<b>Dachfenster mit Aufstellbügel</b>		Standardfarbe <b>80 €</b>
<b>Ausstellfenster</b>		Standardfarbe <b>292 €</b>
<b>Lamellenfenster (schwarz)</b>		<b>80 €</b>
<b>automatischer Fensteröffner für Dachfenster</b>		<b>33 €</b>
<b>automatischer Fensteröffner für Lamellenfenster</b>		<b>33 €</b>



Alu-natur

## Karussell Arcadia

### Karussell Arcadia Victorian

Bei allen Modellen (Arcadia + Victorian) besteht die Möglichkeit der Kombi-Verglasung: Multiclear im Dach (inkl. Trapeze), K-Glas in den Seiten (Preis: Multiclear). K-Glas Uw 3,6 Floatglas 4mm mit Pyrolitische Metalloxidbeschichtung. Bei diesen Konstruktionen werden grundsätzlich keine überlappenden Dachscheiben geliefert.

Durch das scharnierartige Firstprofil ist die Firstanbauhöhe (H2) zwischen 15° und 30° wählbar. Die angegebene Höhe gibt das Standardgefälle von 25° an.



A (cm)	Wandanbauhöhe H2 (cm)	
	min. 15°	max. 30°
83	232	254
157	252	296
230	271	341
305	291	381

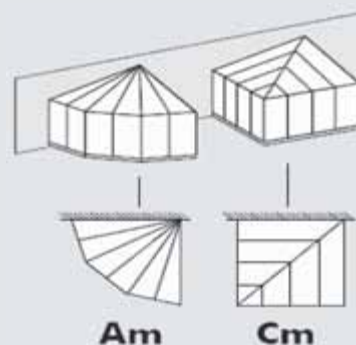


pulverbeschichtet

## Karussell Arcadia

### Karussell Arcadia Victorian

**Gestaltungsmöglichkeiten** bei allen Modellen (Karussell Arcadia + - Victorian): Ein Abrunden (Am) oder Abschrägen (Cm) der Konstruktion ist möglich.



Mehrpreis:

**Abrundung Typ Am** (je Seite)  
ab Tiefe (A) 230 cm möglich **600 €**

**Abschrägung Typ Cm** (je Seite)  
ab Tiefe (A) 157 cm möglich **600 €**





Typ	Dachfenster	A x B (cm)	H1 (cm)	H2 (cm)		ESG	Multiclear
KA02	—	83 x 236	204	246 (25°)		<b>1.681 €</b>	<b>1.815 €</b>
KA03	—	83 x 310	204	246 (25°)		<b>1.834 €</b>	<b>1.994 €</b>
KA04	—	83 x 458	204	246 (25°)		<b>2.139 €</b>	<b>2.352 €</b>
KA06	—	83 x 605	204	246 (25°)		<b>2.444 €</b>	<b>2.710 €</b>
KA0E	—	B + 74 cm	204	246 (25°)		<b>152 €</b>	<b>179 €</b>
KA12	1	157 x 236	204	283 (25°)		<b>2.254 €</b>	<b>2.477 €</b>
KA13	1	157 x 310	204	283 (25°)		<b>2.425 €</b>	<b>2.682 €</b>
KA14	2	157 x 458	204	283 (25°)		<b>2.884 €</b>	<b>3.210 €</b>
KA16	3	157 x 605	204	283 (25°)		<b>3.343 €</b>	<b>3.738 €</b>
KA1E	—	B + 74 cm	204	283 (25°)		<b>171 €</b>	<b>205 €</b>
KA23	1	230 x 310	204	313 (25°)		<b>2.582 €</b>	<b>2.952 €</b>
KA24	2	230 x 458	204	313 (25°)		<b>3.102 €</b>	<b>3.532 €</b>
KA26	3	230 x 605	204	313 (25°)		<b>3.621 €</b>	<b>4.140 €</b>
KA2E	—	B + 74 cm	204	313 (25°)		<b>202 €</b>	<b>245 €</b>
KA33	1	305 x 310	204	351 (25°)		<b>2.832 €</b>	<b>3.259 €</b>
KA34	2	305 x 458	204	351 (25°)		<b>3.501 €</b>	<b>4.034 €</b>
KA36	3	305 x 605	204	351 (25°)		<b>4.169 €</b>	<b>4.808 €</b>
KA3E	—	B + 74 cm	204	351 (25°)		<b>276 €</b>	<b>329 €</b>

**Die Firstanbauhöhe (H2) ist bei diesen Modellen veränderbar!**

#### Serienmäßig

umlaufendes Alu-Fundament, 1 Schiebetür, Anzahl Dachfenster lt. Tabelle, 1 Regenrinne mit Ablauf, Konstruktion **Alu-natur**

Typ	Dachfenster	A x B (cm)	H1 (cm)	H2 (cm)		ESG	Multiclear
KAV02	—	83 x 236	204	246 (25°)		<b>2.096 €</b>	<b>2.230 €</b>
KAV03	—	83 x 310	204	246 (25°)		<b>2.297 €</b>	<b>2.457 €</b>
KAV04	—	83 x 458	204	246 (25°)		<b>2.697 €</b>	<b>2.911 €</b>
KAV06	—	83 x 605	204	246 (25°)		<b>3.098 €</b>	<b>3.364 €</b>
KAV0E	—	B + 74 cm	204	246 (25°)		<b>200 €</b>	<b>227 €</b>
KAV12	1	157 x 236	204	283 (25°)		<b>2.762 €</b>	<b>2.985 €</b>
KAV13	1	157 x 310	204	283 (25°)		<b>2.985 €</b>	<b>3.242 €</b>
KAV14	2	157 x 458	204	283 (25°)		<b>3.556 €</b>	<b>3.883 €</b>
KAV16	3	157 x 605	204	283 (25°)		<b>4.128 €</b>	<b>4.523 €</b>
KAV1E	—	B + 74 cm	204	283 (25°)		<b>223 €</b>	<b>257 €</b>
KAV23	1	230 x 310	204	313 (25°)		<b>3.087 €</b>	<b>3.430 €</b>
KAV24	2	230 x 458	204	313 (25°)		<b>3.733 €</b>	<b>4.164 €</b>
KAV26	3	230 x 605	204	313 (25°)		<b>4.378 €</b>	<b>4.897 €</b>
KAV2E	—	B + 74 cm	204	313 (25°)		<b>260 €</b>	<b>303 €</b>
KAV33	1	305 x 310	204	351 (25°)		<b>3.404 €</b>	<b>3.831 €</b>
KAV34	2	305 x 458	204	351 (25°)		<b>4.201 €</b>	<b>4.734 €</b>
KAV36	3	305 x 605	204	351 (25°)		<b>4.998 €</b>	<b>5.637 €</b>
KAV3E	—	B + 74 cm	204	351 (25°)		<b>336 €</b>	<b>389 €</b>

**Die Firstanbauhöhe (H2) ist bei diesen Modellen veränderbar!**

#### Serienmäßig

umlaufendes Alu-Fundament, 1 Schiebetür, Anzahl Dachfenster lt. Tabelle, Firstverzierung, 1 Regenrinne mit Ablauf, Pulverbeschichtung in Standardfarben: **tannengrün, schwarz, anthrazit, weiß, weißaluminium**



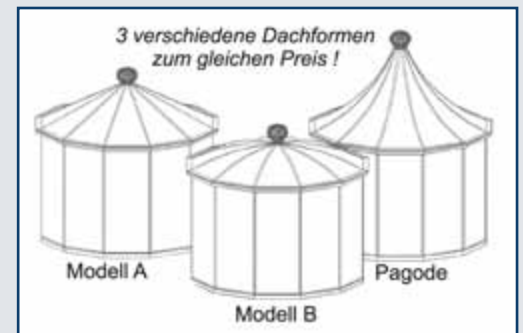
pulverbeschichtet

**Pavillon** Ø 310 cm, freistehend

**Pavillon** Ø 378 cm, freistehend

**Alu-Konstruktionen mit ESG 4 mm in den Seiten und Plexi 4 mm milchig im Dach. Auf Wunsch kann das Plexiglas auch in klar zum gleichen Preis geliefert werden.**

Das Modulmaß der Verlängerungen Typ E beträgt ca. 75 cm. Bei Pagoden sind keine Verlängerungen möglich!



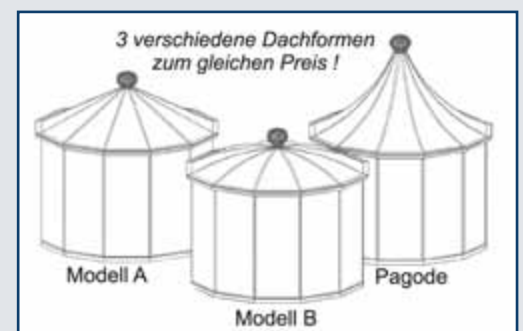
pulverbeschichtet

**Pavillon** Ø 310 cm, freistehend

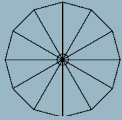
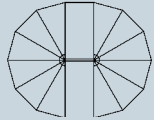
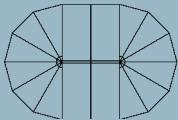
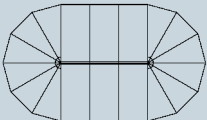
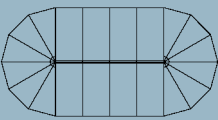
**Pavillon** Ø 378 cm, freistehend

**Alu-Konstruktionen mit ESG 4 mm in den Seiten und Plexi 4 mm milchig im Dach. Auf Wunsch kann das Plexiglas auch in klar zum gleichen Preis geliefert werden.**

Das Modulmaß der Verlängerungen Typ E beträgt ca. 75 cm. Bei Pagoden sind keine Verlängerungen möglich!



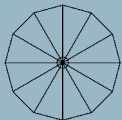
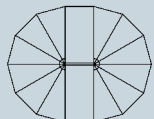
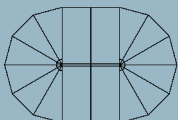
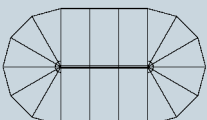
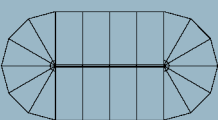


Typ Karussell A, B und Pagode	Größe Ø (cm)	Rinnenhöhe (cm)	Gesamthöhe (cm)	ESG + Plexi
<b>Standard</b> 	310	204	Typ A 307* Typ B 277* Pagode 377*	<b>5.632 €</b>
<b>+ 1 E</b> 	310 x 387	204	Typ A 277 Typ B 247	<b>6.658 €</b>
<b>+ 2 E</b> 	310 x 461	204	Typ A 277 Typ B 247	<b>7.684 €</b>
<b>+ 3 E</b> 	310 x 535	204	Typ A 277 Typ B 247	<b>8.710 €</b>
<b>+ 4 E</b> 	310 x 609	204	Typ A 277 Typ B 247	<b>9.737 €</b>

## Serienmäßig

\* inkl. Windrad

umlaufendes Alu-Fundament, 1 Drehtür mit Klinke und Profilzylinder, 1 Ausstellfenster in der Seite, 1 Regenrinne mit Abläufen, 1 Windrad in Farbe der Konstruktion, Pulverbeschichtung in Standardfarben: **tannengrün, schwarz, anthrazit, weiß, weißaluminium**

Typ Karussell A, B, und Pagode	Größe Ø (cm)	Rinnenhöhe (cm)	Gesamthöhe (cm)	ESG + Plexi
<b>Standard</b> 	378	204	Typ A 311* Typ B 300* Pagode 407*	<b>6.691 €</b>
<b>+ 1 E</b> 	378 x 455	204	Typ A 281 Typ B 270	<b>7.717 €</b>
<b>+ 2 E</b> 	378 x 529	204	Typ A 281 Typ B 270	<b>8.744 €</b>
<b>+ 3 E</b> 	378 x 602	204	Typ A 281 Typ B 270	<b>9.770 €</b>
<b>+ 4 E</b> 	378 x 676	204	Typ A 281 Typ B 270	<b>10.796 €</b>

## Serienmäßig

\* inkl. Windrad

umlaufendes Alu-Fundament, 1 Drehtür mit Klinke und Profilzylinder, 1 Ausstellfenster in der Seite, 1 Regenrinne mit Abläufen, 1 Windrad in Farbe der Konstruktion, Pulverbeschichtung in Standardfarben: **tannengrün, schwarz, anthrazit, weiß, weißaluminium**



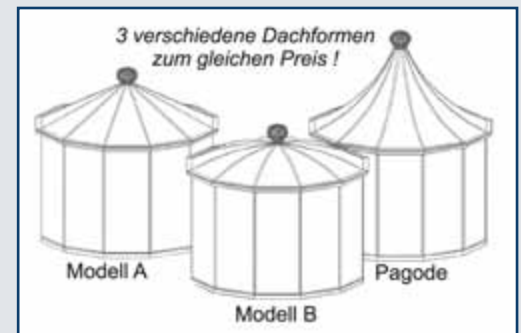
pulverbeschichtet

**Pavillon** Ø 310 cm, angelehnt

**Pavillon** Ø 378 cm, angelehnt

Das Modulmaß der Verlängerungen Typ E beträgt ca. 75 cm. Bei Pagoden sind keine Verlängerungen möglich!

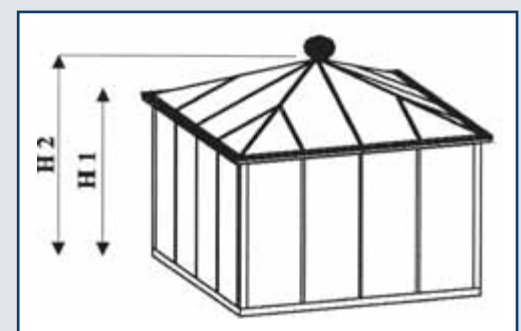
Alu-Konstruktionen mit ESG 4 mm in den Seiten und Plexi 4 mm milchig im Dach.



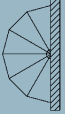
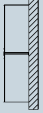
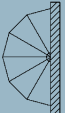
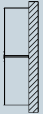
pulverbeschichtet

**Pyramide**

Pyramidekonstruktionen werden grundsätzlich komplett mit ESG verglast.

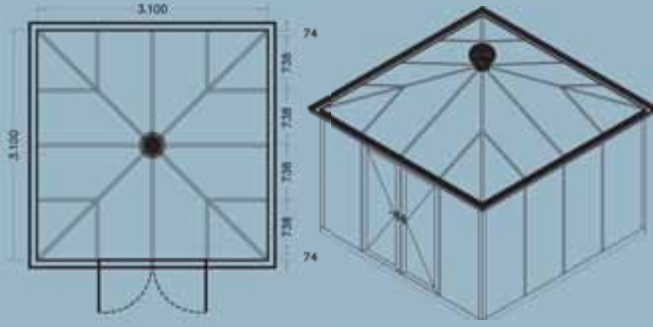
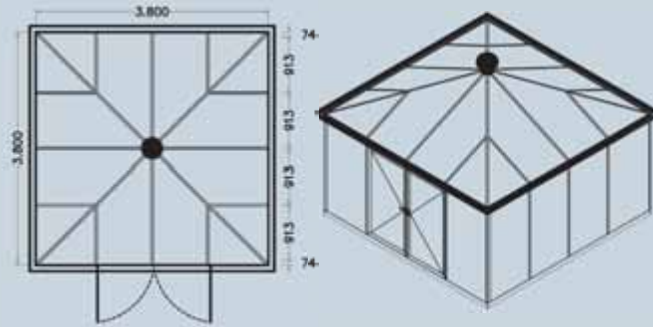




Typ Karussell C		Größe Ø (cm)	Rinnenhöhe (cm)	Gesamthöhe (cm)	ESG + Plexi
Standard		310 x 158	204	Typ A 277 Typ B 247 Pagode 347	<b>3.136 €</b>
Verlängerung E ca. 75 cm		310 x 75	204	Typ A 277 Typ B 247	<b>1.026 €</b>
Standard		378 x 192	204	Typ A 281 Typ B 270 Pagode 377	<b>3.666 €</b>
Verlängerung E ca. 75 cm		378 x 75	204	Typ A 281 Typ B 270	<b>1.026 €</b>

## Serienmäßig

umlaufendes Alu-Fundament, 1 Drehtür mit Klinke und Profilzylinder, 1 Ausstellfenster in der Seite, 1 Regenrinne mit Abläufen, Pulverbeschichtung in Standardfarben: **tannengrün, schwarz, anthrazit, weiß, weißaluminium**

Typ Pyramide	Größe Ø (cm)	Rinnenhöhe (cm)	Gesamthöhe (cm)	ESG
	310 x 310	204	277	<b>4.831 €</b>
	380 x 380	204	294	<b>5.919 €</b>

## Serienmäßig

umlaufendes Alu-Fundament, 1 Drehtür mit Klinke und Profilzylinder, 1 Ausstellfenster in der Seite, 1 Regenrinne mit Abläufen, 1 Windrad in Farbe der Konstruktion, Pulverbeschichtung in Standardfarben: **tannengrün, schwarz, anthrazit, weiß, weißaluminium**



pulverbeschichtet

## Orangerie



pulverbeschichtet

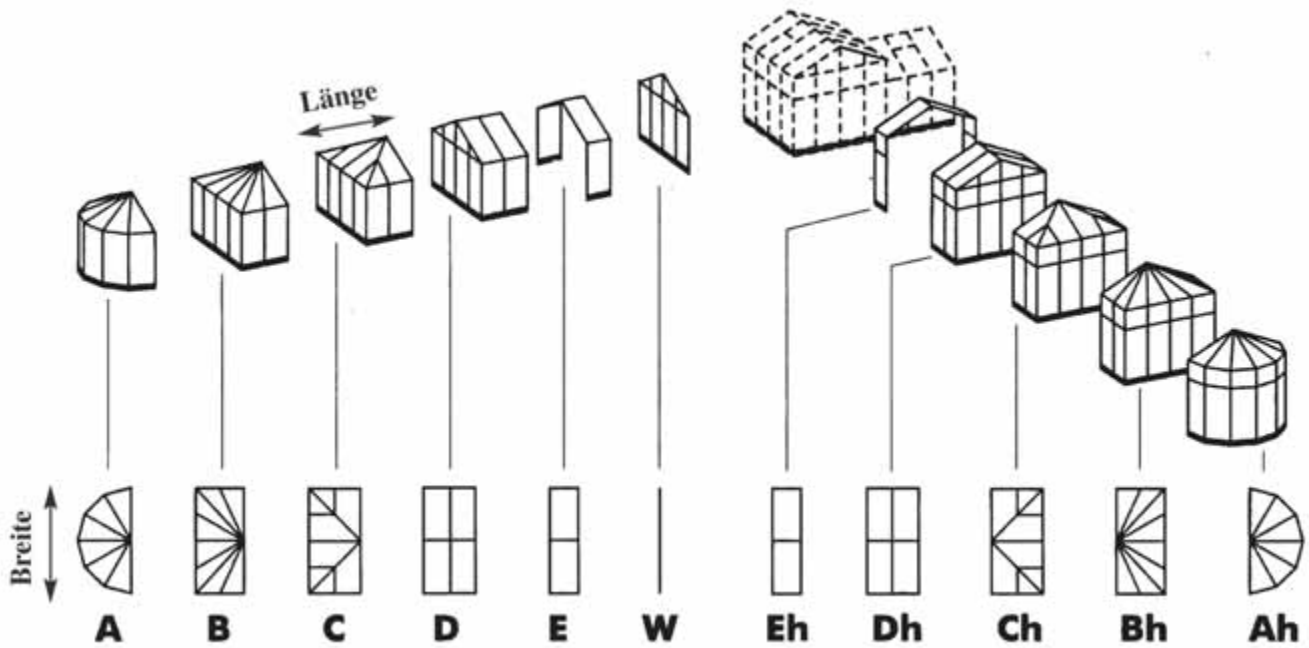
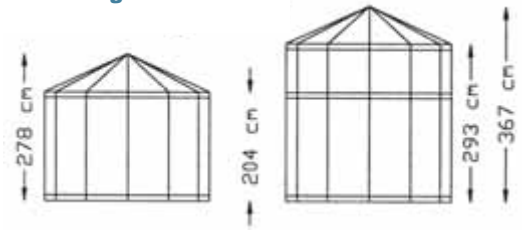
## Kathedrale





Modul	Breite (cm)	Länge (cm)
A / Ah	310 / 378	155
B / Bh	310	155
C / Ch	310	155
D / Dh	310 / 378	155
E / Eh	310 / 378	74

Höhenangaben



Beispiele:



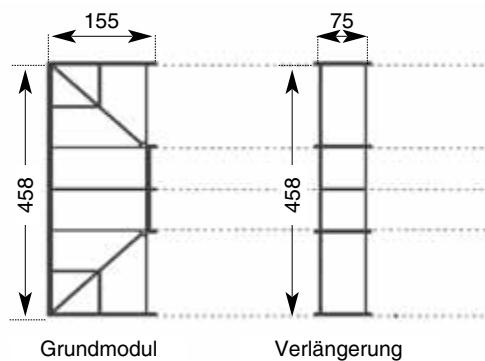
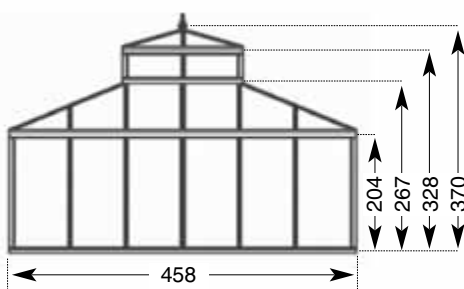
Module :  
1 x Dh  
1 x Ch  
3 x Eh  
2 x C  
4 x E



Module :  
1 x Dh  
1 x Ah  
2 x Eh  
1 x B  
1 x C



Module :  
2 x Ch  
6 x Eh  
1 x A  
1 x E



max = 12m!

**Das durchdachte Profilsystem zeichnet sich durch eine lange Lebensdauer und eine große Stabilität aus. Die scharnierartige Verbindung der Dachprofile ermöglichen verschiedene Dachformen.**



Die Bohrungen für die Regenabläufe werden bei der Montage der Pavillon- und Orangerie-Konstruktionen individuell vorgenommen.



Tür mit  
Zylinderschloss



Firstknoten  
mit Einschüben



Knotenbleche für  
Dachkonstruktion



Rahmenverstärkung



Firstverzierung



Ablaufrohr



Windrad (Höhe 30 cm)  
Angebaute und verlängerte Modelle  
sind serienmäßig ohne Windrad!




Rückstellpumpe





## Abstellbord aus Aluminium

Breite 11,5 cm



Alu-Natur

Standard-  
farbe

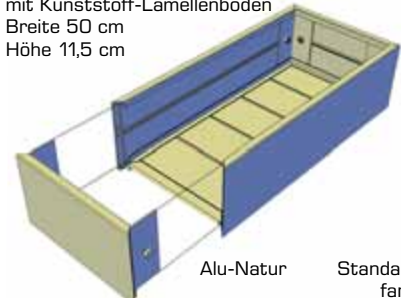
236 cm	<b>62 €</b>	<b>74 €</b>
310 cm	<b>72 €</b>	<b>86 €</b>
384 cm	<b>81 €</b>	<b>100 €</b>
458 cm	<b>90 €</b>	<b>113 €</b>
532 cm	<b>100 €</b>	<b>125 €</b>
605 cm	<b>109 €</b>	<b>138 €</b>

## Arbeitstisch aus Aluminium

mit Kunststoff-Lamellenboden

Breite 50 cm

Höhe 11,5 cm



Alu-Natur

Standard-  
farbe

236 cm	<b>174 €</b>	<b>202 €</b>
310 cm	<b>204 €</b>	<b>239 €</b>
384 cm	<b>235 €</b>	<b>277 €</b>
458 cm	<b>265 €</b>	<b>314 €</b>
532 cm	<b>295 €</b>	<b>352 €</b>
605 cm	<b>325 €</b>	<b>389 €</b>



## Schattierungsanlagen

Schattierung Junior (381 cm)	<b>99 €</b>
Schattierung Junior-Orangerie	<b>239 €</b>

Schattierung Helios/Victorian

236 cm x 300 cm	<b>183 €</b>
310 cm x 300 cm	<b>216 €</b>
384 cm x 300 cm	<b>256 €</b>

Schattierung Helios Antike

310 cm x 300 cm	<b>259 €</b>
-----------------	--------------





### Schiebetür

73 cm  
Durchgangsbreite ca. 69 cm

Alu-Natur  
**134 €**  
Standardfarbe  
**159 €**

### Schiebetür als zweite Tür für Doppelschiebetür

Alu-Natur  
**134 €**  
Standardfarbe  
**159 €**



### Doppelschiebetür 2-teilig

2 x 73 cm

Alu-Natur  
**268 €**  
Standardfarbe  
**318 €**



### Schloss für Schiebetür

Stück  
**66 €**



### Drehtür

mit Klinke und Profilzylinder  
Durchgangsbreite ca. 66 cm

Alu-Natur  
**285 €**  
Standardfarbe  
**349 €**

**Drehtür-Verlängerung 133 €**



### Doppeldrehtür

mit Klinke und Profilzylinder  
Durchgangsbreite ca. 140 cm

Alu-Natur  
**570 €**  
Standardfarbe  
**697 €**



### Scharnierprofil

Set 3 Stück  
**126 €**



### Dachfenster

mit Kurbel

Alu-Natur  
**117 €**  
Standardfarbe  
**126 €**

### Dachfenster „Promo“ mit Aufstellbügel

Alu-Natur  
**70 €**  
Standardfarbe  
**80 €**



### Lamellenfenster, schwarz

für Seitenwand,  
mit ESG 4 mm

Stück  
**80 €**



### Ausstellfenster

für Seitenwand

Alu-Natur  
**259 €**  
Standardfarbe  
**292 €**





## Luftpolsterfolie UV stabilisiert

150 cm breit, 3-schichtig,  
komplett mit Kunststoffhaken

lfm  
**4,40 €**

## Kunststoffhalter

zur Befestigung  
der Luftpolsterfolie

50 Stück  
**12 €**



## Elektroheizlüfter Phoenix

1 KW- 2,8 KW  
mit Thermostat  
Ventilator  
Lüfterstufe  
Temperaturwächter

Stück  
**299 €**



## Alu-Auffahrplatte

50 x 100 cm

Stück  
**40 €**



Nr. 1

## Dekorpaneele, pulverbeschichtet

82 x 73 cm, in verschiedenen Dekors  
(siehe Seite 3)

Sollte bei einer Bestellung nichts  
anderes angegeben werden,  
liefern wir automatisch  
Dekor Nr. 1!

Stück  
**160 €**



## Fensteröffner

automatisch  
für Lamellenfenster

Stück  
**33 €**



## Fensteröffner

automatisch  
für Dachfenster

Stück  
**33 €**

**Scheibenbreite ca. 37 cm statt 73 cm** (nicht bei Türen und Fenster)  
**Mehrpreis für eine Sonderfarbe der Konstruktionen**  
**Mehrpreis Dichtungen RAL 6009 tannengrün und RAL 9010 weiß**

**Komplettpreis + 20 %**  
**auf Anfrage**  
**2,50 € /lfd. m**

## Abkürzungen:

Glas = Gartenblankglas 4 mm  
ESG = Einscheibensicherheitsglas 4mm  
Multiclear = 5-fach Stegplatten 10 mm  
Plexi = polymethylmethacrylat (PMMA) 4 mm = Plexiglas

Die Abmessungen „A x B“ entsprechen den Außenmaßen der Alu-Fundamente!

A = Breite

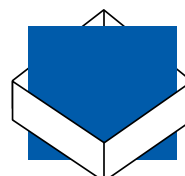
B = Tiefe

H1 = Rinnenhöhe

H2 = Firsthöhe



# SELFKANT WOLTERS



G m b H

Maria-Lind 29 · 52525 Braunsrath

Telefon 0 24 52 / 2 17 82

Telefax 0 24 52 / 2 17 84

**[www.selfkant-wolters.de](http://www.selfkant-wolters.de)**

e-mail: [selfkant-wolters@t-online.de](mailto:selfkant-wolters@t-online.de)